

視聴者様用

Zoom 使用マニュアル

MAJORS

株式会社メジャース

目次

◆ 配信ツール関連 (Zoom)

- P2 …… Zoom アプリ インストール方法
- P3 ……〈Zoom 機能詳細〉- ウェビナー参加方法
- P4 ……〈Zoom 機能詳細〉- チャット・Q&A機能
- P5 …… 不具合が起きた場合

Zoom アプリ インストール方法

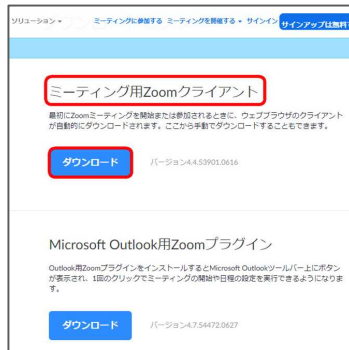
本講演はZoomを使用して配信を行います。
ブラウザからの視聴も可能ですが、**スムーズな視聴が可能なアプリを推奨いたします。**
アプリは下記方法でインストールして下さい。アカウントを作成せず、ゲストとして視聴することも可能です。

1



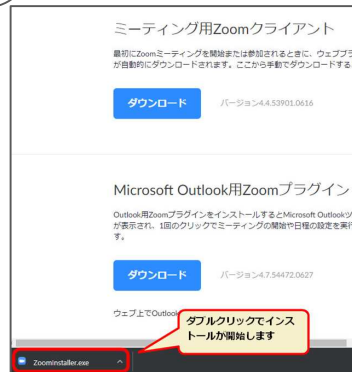
ZoomのWebサイト
(<https://zoom.us>)
最下部にある
「ダウンロード」を
クリックしてください。

2



表示された画面の
「ミーティング用Zoomクライアント」
の「ダウンロード」をクリックして ください。

3



ダウンロードされたファイルを
ダブルクリックすると、
アプリのインストールが始まります。

4



ダウンロードが完了後、
サインイン画面が表示されたら
インストールが完了です。

「無料サインアップ」をクリックし、
メールアドレスとお名前の登録を
お願いいたします。

<Zoom 機能詳細>- ウェビナー参加方法

イベント参加方法

【パターン1】参加登録が必須の場合

1. アプリのダウンロード(推奨しております ※p2をご参照下さい)
2. 案内チラシに記載のURLをクリックして参加登録ページに移動します。
3. 登録ページで必要情報をご入力ください。
4. 登録完了メールが届きます。
5. 登録完了メール内の「ここをクリックして参加」を選択すると視聴画面に移動します。

「セミナーA」のご登録ありがとうございました。

ご質問はこちらにご連絡ください: bayer-webinar@majors.co.jp

日時: 2020年8月17日 11:00 AM 大阪、札幌、東京

PC、Mac、iPad、iPhone、Androidデバイスから参加できます:

[ここをクリックして参加](#)

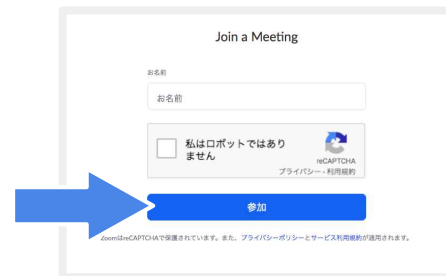
注: このリンクは他の人と共有できません。あなた専用です。

パスコード: 128684

[カレンダーに追加](#) [Googleカレンダーに追加](#) [Yahooカレンダーに追加](#)

【パターン2】参加登録が不要の場合

1. アプリのダウンロード(推奨しております ※p2をご参照下さい)
2. 案内チラシに記載のURLをクリックするとブラウザ版のZoomが起動します。
3. 「アプリをインストールしますか?」のような表示が出たら、「キャンセル」を押してください。
4. 画面が切り替わると「お名前」入力欄が出てきます。
この名前は、他の参加者からは見えず、主催者だけが確認できます。
5. 「私はロボットではありません」のチェックを押した後、「参加」ボタンをクリックしてください。
6. ブラウザ版のZoomウェビナーが立ち上がるので、そのままセミナーに参加できます。



〈Zoom 機能詳細〉- 登録フォーム

事前登録 - 登録フォーム例

事前登録が必要なウェビナーの場合、
URLクリック後、
右図のような登録フォームに遷移します。
事前登録をお済ませいただくと、
配信日に視聴までがスムーズに行えます。

ウェビナー登録

[f](#) [t](#) [in](#) [✉](#)

トピック サンプルウェビナー

時刻 2020年9月17日 01:30 PM 大阪、札幌、東京

名 *

姓 *

メールアドレス *

メールアドレスを再入力 *

住所

電話番号 *

業界

会社名/学校名

役職

ご質問等ありましたらご記入ください *

<Zoom 機能詳細>- チャット・Q&A機能



①チャット

シンプルなチャット機能です。
運営側への連絡等にご使用ください。
送信先を選ぶことが可能ですが、
運営への連絡は「全てのパネリスト」宛にお願いいたします。

②Q&A

講演者に質問ができます。
送信先を選択したり匿名で質問できたりします。
また、他の参加者の回答に「いいね」を押すことも可能です。

不具合が起きた場合

視聴中に不具合が起きた場合には、下記項目をご確認いただきますようお願いいたします。

◆ 動画の動きが遅い

① インターネット環境を確認する

: 電波の悪い場所では円滑に動画を視聴することが難しくなる場合がございます。

② 使用していないアプリやソフトを終了する

: 複数のアプリケーションを同時に起動していると、パソコンの動きが遅くなる場合がございます。

③ 端末を再起動する

: スマートフォンの一部機種 (iPhone等) は「電源オフ」→「電源オン」に、
パソコンの場合は「シャットダウン」ではなく必ず「再起動」をお願いいたします。

④ アプリ再インストールを行う

: 一度削除して再インストールすることで不具合が解消することもございますので再インストールを推奨いたします。

◆ 音が聞こえない

PC本体の設定をご確認ください。