

Microsoft teams を利用した研修会の視聴について

1. ご視聴前のご準備/ご確認いただきたいこと

- ご視聴には PC/スマートフォンに Microsoft Teams のアプリケーションをダウンロードいただくことを推奨しております。(ダウンロードは無料)

※PC はこちらからダウンロード可能です。→[PC アプリ](#)

※スマートフォンでは Google Play/APP store よりダウンロード可能、こちらからダウンロード可能です。
→[スマートフォンアプリ](#)

- アプリケーションを導入しない場合は、**Google Chrome** からのご参加可能です。

※ Internet explorer など一部ご視聴いただけないブラウザがございます。ブラウザでご視聴できない場合はアプリのインストールをお勧めします。

※スマートフォンのウェブブラウザではご視聴いただけません。アプリをダウンロードしてご視聴下さい。

2. 当日の参加方法 (PC/スマートフォン)

- 事前参加登録して頂いた方に、メールで Microsoft Teams の URL をお送りいたします。
- お時間になりましたら、「令和 2 年度 第 1 回薬学教育特別委員会議を視聴する」をクリックしてください。

12 月 6 日(日)13:00-15:00 令和 2 年度 第 1 回薬学教育特別委員会研修会

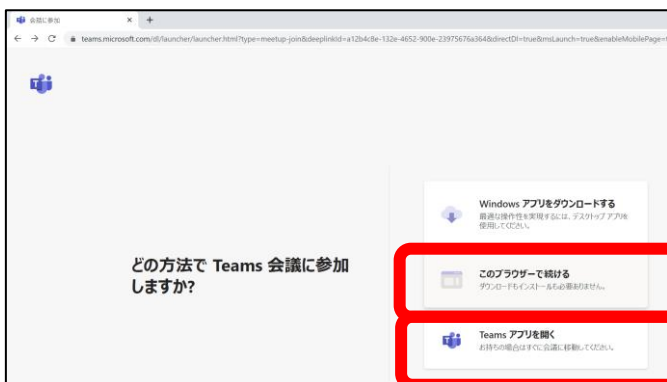
当日はこちらの URL リンクをクリックして下さい ↓

(12 時 40 分から入室可能)

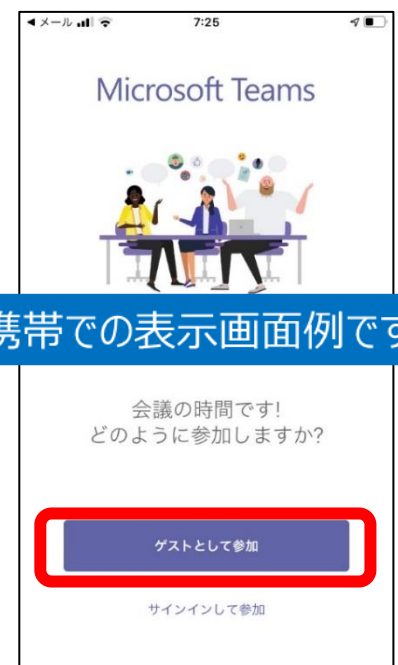
[令和 2 年度 第 1 回薬学教育特別委員会議を視聴する](#)

- Web ブラウザが起動し、以下のような画面になるので、Teams アプリをインストールしない場合は「このブラウザで続ける」をクリックします。アプリを使用する場合は「Teams アプリを開く」をクリックします。

※ Teams アプリのインストールは必須ではありません



PCでの表示画面例です

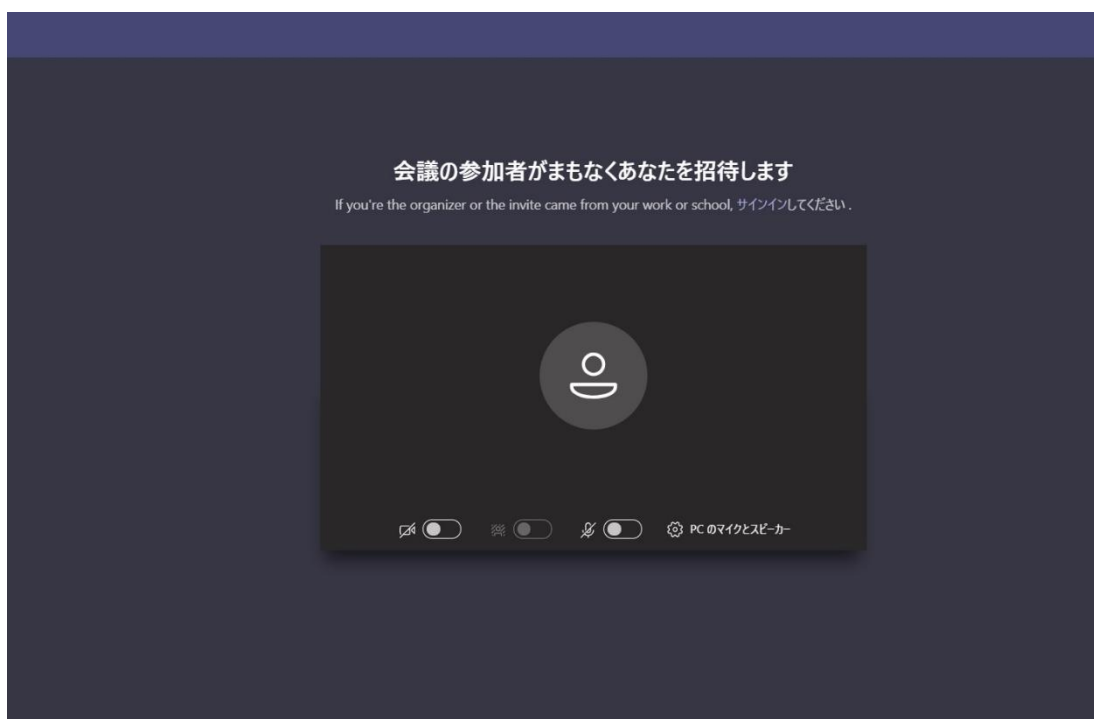


携帯での表示画面例です

- 「名前を入力」欄にご施設名・参加者名を入力し、マイク、カメラを「OFF」にした状態で「今すぐ参加」をクリックして、テレビ会議に参加します。



- 下記の画面ができれば準備は完了です。研修会開始までしばらくお待ちください。



3. ご視聴中のご留意事項について

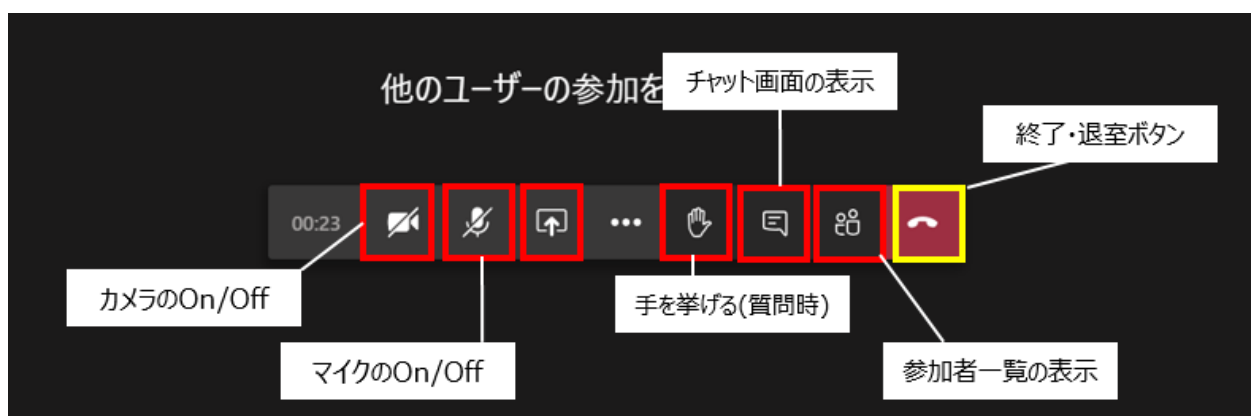
- ご入室は開催時間の **20 分前から** お願いいたします。
- 途中入室、再入室される場合は必ずマイクとカメラは**ミュート状態**でご入室下さい。
- 講演中は質疑応答の時間以外は必ずマイクとカメラはミュート状態にして下さい。

※聴講されている先生のマイクが「ON」になっている場合、こちらで「OFF」にさせていただく場合がございます。予めご了承ください。

4. ご視聴される先生方へのお願い及び質疑応答時の操作方法について

- 質疑応答の時間にご質問がある先生は「**チャット**」でのご質問をお願いいたします。
- 「**チャット**」は講演時もお入力いただけます。随時受け付けておりますので、お気軽にご入力下さい。

《各ボタンの機能》



5. お問い合わせ先

- 操作方法についてご不明な点がございましたら、担当者(薬学教育特別委員会 委員長 菊地 正史 : masafumi.kikuchi.b2@tohoku.ac.jp)までお問い合わせください。

※ご視聴当日の連絡も受け付けておりますが、当日は対応が遅れる場合もございますので、ご了承ください。